

CONCEPTO	Año		CONCEPTO	Año	
	SEPTIEMBRE	JUNIO		SEPTIEMBRE	JUNIO
ACTIVO			PASIVO		
<i>Activo Circulante</i>			<i>Pasivo Circulante</i>		
Efectivo y Equivalentes	7,225.1	9,702.3	Cuentas por Pagar a Corto Plazo	332.5	614.6
Derechos a Recibir Efectivo o Equivalentes	49.2	18.0	Documentos por Pagar a Corto Plazo	.0	.0
Derechos a Recibir Bienes o Servicios	.0	.0	Porción a Corto Plazo de la Deuda Pública a Largo Plazo	.0	.0
Inventarios	.0	.0	Títulos y Valores a Corto Plazo	.0	.0
Almacenes	.0	.0	Pasivos Diferidos a Corto Plazo	.0	.0
Estimación por Pérdida o Deterioro de Activos Circulantes	.0	.0	Fondos y Bienes de Terceros en Garantía y/o Administración a Corto Plazo	.0	.0
Otros Activos Circulantes	.0	.0	Provisiones a Corto Plazo	.0	.0
<i>Total de Activos Circulantes</i>	<i>7,274.3</i>	<i>9,720.3</i>	Otros Pasivos a Corto Plazo	.0	.0
			<i>Total de Pasivos Circulantes</i>	<i>332.5</i>	<i>614.6</i>
<i>Activo No Circulante</i>			<i>Pasivo No Circulante</i>		
Inversiones Financieras a Largo Plazo	.0	.0	Cuentas por Pagar a Largo Plazo	.0	.0
Derechos a Recibir Efectivo o Equivalentes a Largo Plazo	.0	.0	Documentos por Pagar a Largo Plazo	.0	.0
Bienes Inmuebles, Infraestructura y Construcciones en Proceso	40,656.9	40,199.1	Deuda Pública a Largo Plazo	.0	.0
Bienes Muebles	3,611.0	3,611.0	Pasivos Diferidos a Largo Plazo	.0	.0
Activos Intangibles	.0	.0	Fondos y Bienes de Terceros en Garantía y/o en Administración a Largo Plazo	.0	.0
Depreciación, Deterioro y Amortización Acumulada de Bienes	-7,690.5	-7,550.8	Provisiones a Largo Plazo	.0	.0
Activos Diferidos	.0	.0	<i>Total de Pasivos No Circulantes</i>	<i>.0</i>	<i>.0</i>
Estimación por Pérdida o Deterioro de Activos no Circulantes	.0	.0			
Otros Activos no Circulantes	.0	.0	<i>Total del Pasivo</i>	<i>332.5</i>	<i>614.6</i>
<i>Total de Activos No Circulantes</i>	<i>36,577.4</i>	<i>36,259.3</i>			
<i>Total del Activo</i>	<i>43,851.7</i>	<i>45,979.6</i>	HACIENDA PÚBLICA/ PATRIMONIO		
			<i>Hacienda Pública/Patrimonio Contribuido</i>	12,065.3	12,065.3
			Aportaciones	12,065.3	12,065.3
			Donaciones de Capital	.0	.0
			Actualización de la Hacienda Pública / Patrimonio	.0	.0
			<i>Hacienda Pública/Patrimonio Generado</i>	31,453.9	33,299.7
			Resultados del Ejercicio (Ahorro / Desahorro)	6,868.5	8,714.3
			Resultados de Ejercicios Anteriores	4,379.0	4,379.0
			Revaluos	20,206.4	20,206.4
			Reservas	.0	.0
			Rectificaciones de Resultados de Ejercicios Anteriores	.0	.0
			<i>Exceso o Insuficiencia en la Actualización de la Hacienda Pública/Patrimonio</i>	<i>.0</i>	<i>.0</i>
			Resultado por Posición Monetaria		.0
			Resultado por Tenencia de Activos no Monetarios		.0
			<i>Total Hacienda Pública/ Patrimonio</i>	<i>43,519.2</i>	<i>45,365.0</i>
			<i>Total del Pasivo y Hacienda Pública / Patrimonio</i>	<i>43,851.7</i>	<i>45,979.6</i>

Bajo protesta de decir verdad declaramos que los Estados Financieros y sus Notas son razonablemente correctos y responsabilidad del emisor

ELABORO

C.P. AIDA RAMÍREZ MEDINA
RESPONSABLE DE CONTABILIDAD Y FINANZAS

REVISÓ


C.P. AIDA RAMÍREZ MEDINA
RESPONSABLE DE CONTABILIDAD Y FINANZAS


AUTORIZO

L.C. OSCAR CASAS AL PIZAR
JEFE DE LA UNIDAD DE POYO ADMINISTRATIVO

Concepto	Septiembre	Junio
INGRESOS Y OTROS BENEFICIOS		
Ingresos de la Gestión	.0	.0
Impuestos	0	0
Cuotas y Aportaciones de Seguridad Social	0	0
Contribuciones de Mejoras	0	0
Derechos	0	0
Productos de Tipo Corriente	0	0
Aprovechamientos de Tipo Corriente	0	0
Ingresos por Venta de Bienes y Servicios	0	0
Ingresos no Comprendidos en las Fracciones de la Ley de Ingresos Causados en Ejercicios Fiscales Anteriores Pendientes de Liquidación o Pago	0	0
Participaciones, Aportaciones, Transferencias, Asignaciones, Subsidios y Otras Ayudas	34,285.6	23,538.5
Participaciones y Aportaciones	0	0
Transferencia, Asignaciones, Subsidios y Otras Ayudas	34,285.6	23,538.5
Otros Ingresos y Beneficios	984.6	483.2
Ingresos Financieros	0	0
Incremento por Variación de Inventarios	0	0
Disminución del Exceso de Estimaciones por Pérdida o Deterioro u Obsolescencia	0	0
Disminución del Exceso de Provisiones	0	0
Otros Ingresos y Beneficios Varios	984.6	483.2
Total de Ingresos y Otros Beneficios	35,270.2	24,021.7
GASTOS Y OTRAS PÉRDIDAS		
Gastos de Funcionamiento	22,296.1	13,512.3
Servicios Personales	13,156.6	8,679.1
Materiales y Suministros	5,303.8	3,004.1
Servicios Generales	3,835.7	1,829.1
Transferencia, Asignaciones, Subsidios y Otras Ayudas	5,098.3	927.5
Transferencias Internas y Asignaciones al Sector Público	0	927.5
Transferencias al Resto del Sector Público	0	0
Subsidios y Subvenciones	5,098.3	0
Ayudas Sociales	0	0
Pensiones y Jubilaciones	0	0
Transferencias a Fideicomisos, Mandatos y Contratos Análogos	0	0
Transferencias a la Seguridad Social	0	0
Donativos	0	0
Transferencias al Exterior	0	0
Participaciones y Aportaciones	.0	.0
Participaciones	0	0
Aportaciones	0	0
Convenios	0	0
Intereses, Comisiones y Otros Gastos de la Deuda Pública	.0	.0
Intereses de la Deuda Pública	0	0
Comisiones de la Deuda Pública	0	0
Gastos de la Deuda Pública	0	0
Costo por Coberturas	0	0
Apoyos Financieros	0	0
Otros Gastos y Pérdidas Extraordinarias	1,007.3	867.6
Estimaciones, Depreciaciones, Deterioros, Obsolescencia y Amortizaciones	437.2	297.5
Provisiones	0	0
Disminución de Inventarios	0	0
Aumento por Insuficiencia de Estimaciones por Pérdida o Deterioro y Obsolescencia	0	0
Aumento por Insuficiencia de Provisiones	0	0
Otros Gastos	570.1	570.1
Inversión Pública	.0	.0
Inversión Pública no Capitalizable	0	0
Total de Gastos y Otras Pérdidas	28,401.7	15,307.4
Resultados del Ejercicio (Ahorro/Desahorro)	6,868.5	8,714.3

Bajo Protesta de decir Verdad Declaramos que los Estados Financieros y sus Notas son Razonablemente Correctos y Responsabilidad de Emisor

ELABORÓ

C.P. Aida Ramirez Medina
Responsable de Contabilidad y Finanzas

REVISÓ

C.P. Aida Ramirez Medina
Responsable de Contabilidad y Finanzas

AUTORIZÓ

C.C. Oscar Casas Alpar
Jefe de la Unidad de Apoyo Administrativo


Instituto de Investigación y Fomento de las Artesanías del Estado de México
Estado de Variación en la Hacienda Pública
Al 30 de Junio de 2019 y al 30 de Septiembre de 2019


Concepto	Hacienda Pública / Patrimonio Contribuido	Hacienda Pública / Patrimonio Generado de Ejercicios Anteriores	Hacienda Pública / Patrimonio Generado del Ejercicio	Exceso o Insuficiencia en la Actualización de la Hacienda Pública / Patrimonio	Total
Hacienda Pública / Patrimonio Contribuido Neto de Junio 2019	12,065.3				12,065.3
Aportaciones	12,065.3				12,065.3
Donaciones de Capital					0.0
Actualización de la Hacienda Pública/Patrimonio					0.0
Hacienda Pública / Patrimonio Generado Neto de Junio 2019		24,585.4	8,714.3		33,299.7
Resultados del Ejercicio (Ahorro/Desahorro)			8,714.3		8,714.3
Resultados de Ejercicios Anteriores		4,379.0			4,379.0
Revalúos		20,206.4			20,206.4
Reservas					0.0
Rectificaciones de Resultados de Ejercicios Anteriores					0.0
Exceso o Insuficiencia en la Actualización de la Hacienda Pública / Patrimonio Neto de Febrero 2019				0.0	0.0
Resultado por Posición Monetaria					0.0
Resultado por Tenencia de Activos no Monetarios					0.0
Hacienda Pública / Patrimonio Neto Final de Junio 2019	12,065.3	24,585.4	8,714.3	0.0	45,365.0
Cambios en la Hacienda Pública / Patrimonio Contribuido Neto de Junio 2019	0.0				0.0
Aportaciones	0.0				0.0
Donaciones de Capital					0.0
Actualización de la Hacienda Pública/Patrimonio					0.0
Variaciones de la Hacienda Pública / Patrimonio Generado Neto de Septiembre 2019		0.0	-1,845.8		-1,845.8
Resultados del Ejercicio (Ahorro/Desahorro)			6,868.5		6,868.5
Resultados de Ejercicios Anteriores		0.0	-8,714.3		-8,714.3
Revalúos			0.0		0.0
Reservas					0.0
Rectificaciones de Resultados de Ejercicios Anteriores					0.0
Cambios en el Exceso o Insuficiencia en la Actualización de la Hacienda Pública / Patrimonio Neto de Junio 2019				0.0	0.0
Resultado por Posición Monetaria					0.0
Resultado por Tenencia de Activos no Monetarios					0.0
Hacienda Pública / Patrimonio Neto Final de Septiembre 2019	12,065.3	24,585.4	6,868.5	0.0	43,519.2

Bajo Protesta de decir Verdad Declaramos que el Estado de Variación en la Hacienda Pública y sus Notas son Razonablemente Correctos y Responsabilidad del Emisor

ELABORÓ

 C.P. AIDA RAMÍREZ MEDINA
 RESPONSABLE DE CONTABILIDAD Y FINANZAS

REVISÓ

 C.P. AIDA RAMÍREZ MEDINA
 RESPONSABLE DE CONTABILIDAD Y FINANZAS

AUTORIZÓ

 L.C. OSCAR CASAS ALPIZAR
 JEFE DE LA UNIDAD DE APOYO ADMINISTRATIVO



GOBIERNO DEL
ESTADO DE MÉXICO

Instituto de Investigación y Fomento de las Artesanías del Estado de México
Estado de Cambios en la Situación Financiera
Al 30 de Junio 2019 y al 30 de Septiembre de 2019
(Miles de Pesos)



Concepto	Origen	Aplicación
ACTIVO	2,616.9	489.0
Activo Circulante	2,477.2	31.2
Efectivo y Equivalentes	2,477.2	.0
Derechos a Recibir Efectivo o Equivalentes	.0	31.2
Derechos a Recibir Bienes o Servicios	.0	.0
Inventarios	.0	.0
Almacenes	.0	.0
Estimación por Pérdida o Deterioro de Activos Circulantes	.0	.0
Otros Activos Circulantes	.0	.0
Activo No circulante	139.7	457.8
Inversiones Financieras a Largo Plazo	.0	.0
Derechos a Recibir Efectivo o Equivalentes a Largo Plazo	.0	.0
Bienes Inmuebles, Infraestructura y Construcciones en Proceso	.0	457.8
Bienes Muebles	.0	.0
Activos Intangibles	.0	.0
Depreciación, Deterioro y Amortización Acumulada de Bienes	139.7	.0
Activos Diferidos	.0	.0
Estimación por Pérdida o Deterioro de Activos no Circulantes	.0	.0
Otros Activos no Circulantes	.0	.0
PASIVO	.0	282.1
Pasivo Circulante	.0	282.1
Cuentas por Pagar a Corto Plazo	.0	282.1
Documentos por Pagar a Corto Plazo	.0	.0
Porción a Corto Plazo de la Deuda Pública a Largo Plazo	.0	.0
Títulos y Valores a Corto Plazo	.0	.0
Pasivos Diferidos a Corto Plazo	.0	.0
Fondos y Bienes de Terceros en Garantía y/o Administración a Corto Plazo	.0	.0
Provisiones a Corto Plazo	.0	.0
Otros Pasivos a Corto Plazo	.0	.0
Pasivo No Circulante	.0	.0
Cuentas por Pagar a Largo Plazo	.0	.0
Documentos por Pagar a Largo Plazo	.0	.0
Deuda Pública a Largo Plazo	.0	.0
Pasivos Diferidos a Largo Plazo	.0	.0
Fondos y Bienes de Terceros en Garantía y/o en Administración a Largo Plazo	.0	.0
Provisiones a Largo Plazo	.0	.0
HACIENDA PÚBLICA/PATRIMONIO	.0	1,845.8
Hacienda Pública/Patrimonio Contribuido	.0	.0
Aportaciones	.0	.0
Donaciones de Capital	.0	.0
Actualización de la Hacienda Pública/Patrimonio	.0	.0
Hacienda Pública/Patrimonio Generado	.0	1,845.8
Resultados del Ejercicio (Ahorro/Desahorro)	.0	1,845.8
Resultados de Ejercicios Anteriores	.0	.0
Revalúos	.0	.0
Reservas	.0	.0
Rectificaciones de Resultados de Ejercicios Anteriores	.0	.0
Exceso o insuficiencia en la Actualización de la Hacienda Pública/Patrimonio	.0	.0
Resultado por Posición Monetaria	.0	.0
Resultado por Tenencia de Activos no Monetarios	.0	.0

Bajo protesta de decir verdad declaramos que los Estados Financieros y sus Notas son razonablemente correctos y responsabilidad del emisor.

ELABORÓ

C.P. Aída Ramírez Medina
Responsable de Contabilidad y
Finanzas

REVISÓ

C.P. Aída Ramírez Medina
Responsable de Contabilidad y
Finanzas

AUTORIZÓ

L.C. Oscar Casas Alpizar
Jefe de la Unidad de Apoyo Administrativo



GOBIERNO DEL
ESTADO DE MÉXICO

Instituto de Investigación y Fomento de las Artesanías del Estado de México
Estado de Flujos de Efectivo
Del 1 de Enero al 30 de Junio de 2019 y al 30 de Septiembre 2019
(Miles de Pesos)



Concepto	SEPTIEMBRE	JUNIO
Flujos de Efectivo de las Actividades de Operación		
Origen	35,270.2	24,021.7
Impuestos		
Cuotas y Aportaciones de Seguridad Social		
Contribuciones de Mejoras		
Derechos		
Productos de Tipo Corriente		
Aprovechamientos de Tipo Corriente		
Ingresos por Venta de Bienes y Servicios		
Ingresos no Comprendidos en las Fracciones de la Ley de Ingresos Causados en Ejercicios Fiscales Anteriores Pendientes de Liquidación o Pago		
Participaciones y Aportaciones		
Transferencias, Asignaciones y Subsidios y Otras Ayudas	34,285.6	23,538.5
Otros Orígenes de Operación	984.6	483.2
Aplicación	28,401.7	15,307.4
Servicios Personales	13,156.6	8,679.1
Materiales y Suministros	5,303.8	3,004.1
Servicios Generales	3,835.7	1,829.1
Transferencias Internas y Asignaciones al Sector Público		
Transferencias al Resto del Sector Público		
Subsidios y Subvenciones	5,098.3	927.5
Ayudas Sociales		
Pensiones y Jubilaciones		
Transferencias a Fideicomisos, Mandatos y Contratos Análogos		
Transferencias a la Seguridad Social		
Donativos		
Transferencias al Exterior		
Participaciones		
Aportaciones		
Convenios		
Otras Aplicaciones de Operación	1,007.3	867.6
Flujos Netos de Efectivo por Actividades de Operación	6,868.5	8,714.3
Flujos de Efectivo de las Actividades de Inversión		
Origen	139.7	155.6
Bienes Inmuebles, Infraestructura y Construcciones en Proceso		
Bienes Muebles	.0	95.1
Otros Orígenes de Inversión	139.7	60.5
Aplicación	457.8	632.9
Bienes Inmuebles, Infraestructura y Construcciones en Proceso	457.8	476.3
Bienes Muebles		
Otras Aplicaciones de Inversión	.0	156.6
Flujos Netos de Efectivo por Actividades de Inversión	-318.1	-477.3
Flujo de Efectivo de las Actividades de Financiamiento		
Origen	.0	.0
Endeudamiento Neto		
Interno		
Externo		
Otros Orígenes de Financiamiento	.0	.0
Aplicación	9,027.6	3,471.5
Servicios de la Deuda		
Interno		
Externo		
Otras Aplicaciones de Financiamiento	9,027.6	3,471.5
Flujos Netos de Efectivo por Actividades de Financiamiento	-9,027.6	-3,471.5
Incremento/Disminución Neta en el Efectivo y Equivalentes al Efectivo	-2,477.2	4,765.5
Efectivo y Equivalentes al Efectivo al Inicio del Ejercicio	9,702.3	4,936.8
Efectivo y Equivalentes al Efectivo al Final del Ejercicio	7,225.1	9,702.3

Bajo protesta de decir verdad declaramos que los Estados Financieros y sus Notas son razonablemente correctos y responsabilidad del emisor.

ELABORÓ

C.P. AÍDA RAMÍREZ MEDINA
RESPONSABLE DE CONTABILIDAD Y
FINANZAS

REVISÓ

C.P. AÍDA RAMÍREZ MEDINA
RESPONSABLE DE CONTABILIDAD Y
FINANZAS


AUTORIZÓ

L.C. OSCAR CASAS ALPIZAR
JEFE DE LA UNIDAD DE APOYO ADMINISTRATIVO

Concepto	Saldo Inicial	Cargos del Periodo	Abonos del Periodo	Saldo Final	Variación del Periodo
	1	2	3	4=(1+2-3)	(4-1)
ACTIVO	45,979.6	22,722.1	24,850.0	43,851.7	-2,127.9
Activo Circulante	9,720.3	22,264.3	24,710.3	7,274.3	-2,446.0
Efectivo y Equivalentes	9,702.3	11,321.2	13,798.4	7,225.1	-2,477.2
Derechos a Recibir Efectivo o Equivalentes	18.0	10,943.1	10,911.9	49.2	31.2
Derechos a Recibir Bienes o Servicios				.0	.0
Inventarios				.0	.0
Almacenes				.0	.0
Estimación por Pérdida o Deterioro de Activos Circulantes				.0	.0
Otros Activos Circulantes					
Activo No Circulante	36,259.3	457.8	139.7	36,577.4	318.1
Inversiones Financieras a Largo Plazo				.0	
Derechos a Recibir Efectivo o Equivalentes a Largo Plazo					
Bienes Inmuebles, Infraestructura y Construcciones en Proceso	40,199.1	457.8	.0	40,656.9	457.8
Bienes Muebles	3,611.0	.0	.0	3,611.0	.0
Activos Intangibles				.0	.0
Depreciación, Deterioro y Amortización Acumulada de Bienes	-7,550.8	.0	139.7	-7,690.5	-139.7
Activos Diferidos				.0	.0
Estimación por Pérdida o Deterioro de Activos no Circulantes				.0	.0
Otros Activos no Circulantes				.0	.0

Bajo protesta de decir verdad declaramos que los Estados Financieros y sus Notas son razonablemente correctos y responsabilidad del emisor

ELABORÓ



C.P. AÍDA RAMÍREZ MEDINA
RESPONSABLE DE CONTABILIDAD Y FINANZAS

REVISÓ



C.P. AÍDA RAMÍREZ MEDINA
RESPONSABLE DE CONTABILIDAD Y FINANZAS

AUTORIZÓ



L.C. OSCAR CASAS ALPIZAR
JEFE DE LA UNIDAD DE APOYO
ADMINISTRATIVO



GOBIERNO DEL
ESTADO DE MÉXICO

Instituto de Investigación y Fomento de las Artesanías del Estado de México

Estado Analítico de la Deuda y Otros Pasivos

Del 1 de Enero al 30 de Septiembre de 2019

(Miles de Pesos)



Denominación de las Deudas	Moneda de Contratación	Institución o País Acreedor	Saldo Inicial del Período	Saldo Final del Período
DEUDA PÚBLICA				
Corto Plazo				
Deuda Interna			.0	.0
Instituciones de Crédito				
Títulos y Valores				
Arrendamientos Financieros				
Deuda Externa			.0	.0
Organismos Financieros Internaciona				
Deuda Bilateral				
Títulos y Valores				
Arrendamientos Financieros				
Subtotal a Corto Plazo			.0	.0
Largo Plazo				
Deuda Interna			.0	.0
Instituciones de Crédito				
Títulos y Valores				
Arrendamientos Financieros				
Deuda Externa			.0	.0
Organismos Financieros Internaciona				
Deuda Bilateral				
Títulos y Valores				
Arrendamientos Financieros				
Subtotal a Largo Plazo			.0	.0
Otros Pasivos	Moneda Nacional		614.6	332.5
Total de Deuda y Otros Pasivos			614.6	332.5

Bajo protesta de decir verdad declaramos que los Estados Financieros y sus Notas son razonablemente correctos y responsabilidad del emisor

ELABORÓ

C.P. AÍDA RAMÍREZ MEDINA
RESPONSABLE DE
CONTABILIDAD Y FINANZAS

REVISÓ

C.P. AÍDA RAMÍREZ MEDINA
RESPONSABLE DE CONTABILIDAD Y
FINANZAS

AUTORIZO

L.C. OSCAR CASAS ALPIZAR
JEFE DE LA UNIDAD DE APOYO
ADMINISTRATIVO